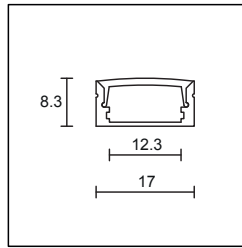



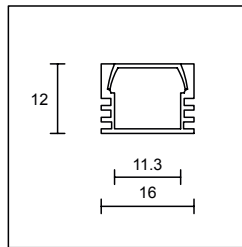
**AL06M2** profil LED  
L 2000mm, couvercle blanc opal  
*puissance max. 14.4W/m*  
pour bande LED jusqu'à 11mm largeur

prix par pièce:  
**CHF 30.00**



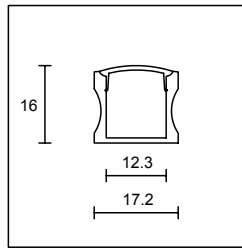
**LP300M2** profil LED  
L 2000mm, couvercle blanc opal  
**LP300M3** profil LED  
L 3000mm, couvercle blanc opal  
*puissance max. 14.4W/m*  
pour bande LED jusqu'à 12mm largeur  
(identique avec profil MC-A50)

prix par pièce:  
**CHF 32.00**  
**CHF 49.00**



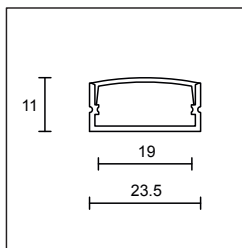
**AL07M2** profil LED  
L 2000mm, couvercle blanc opal  
**AL07M3** profil LED  
L 3000mm, couvercle blanc opal  
*puissance max. 14.4W/m*  
pour bande LED jusqu'à 11mm largeur

prix par pièce:  
**CHF 41.00**  
**CHF 62.00**



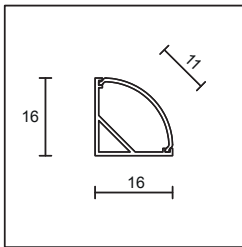
**AL15M2** profil LED  
L 2000mm, couvercle blanc opal  
**AL15M3** profil LED  
L 3000mm, couvercle blanc opal  
*puissance max. 14.4W/m*  
pour bande LED jusqu'à 11mm largeur

prix par pièce:  
**CHF 42.00**  
**CHF 63.00**



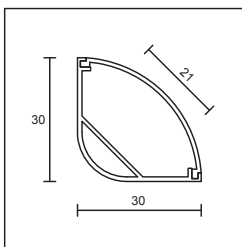
**MC-B39M2** profil LED  
L 2000mm, couvercle blanc opal  
**MC-B39M3** profil LED  
L 3000mm, couvercle blanc opal  
**MC-B39M4** profil LED  
L 4000mm, couvercle blanc opal  
*puissance max. 19.2W/m*  
pour bande LED jusqu'à 18mm largeur

prix par pièce:  
**CHF 42.00**  
**CHF 63.00**  
**CHF 84.00**



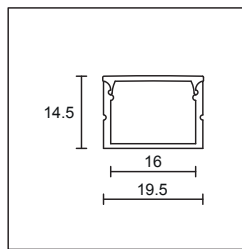

**MC-A53M2** profil LED pour coin  
L 2000mm, couvercle blanc opal  
**MC-A53M3** profil LED pour coin  
L 3000mm, couvercle blanc opal  
**MC-A53M4** profil LED pour coin  
L 4000mm, couvercle blanc opal  
*puissance max. 14.4W/m*  
pour bande LED jusqu'à 10mm largeur

prix par pièce:  
**CHF 34.00**  
**CHF 51.00**  
**CHF 69.00**



**LP301M2** profil LED pour coin  
L 2000mm, couvercle blanc opal  
**LP301M3** profil LED pour coin  
L 3000mm, couvercle blanc opal  
*puissance max. 22W/m*  
pour bande LED jusqu'à 20mm largeur

prix par pièce:  
**CHF 53.00**  
**CHF 79.00**



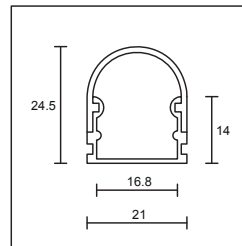
**MC-408M2** profil LED  
L 2000mm, couvercle blanc opal

prix par pièce:  
**CHF 39.00**

**MC-408M3** profil LED  
L 3000mm, couvercle blanc opal

**CHF 59.00**

*puissance max. 19.2W/m*  
pour bande LED jusqu'à 15mm largeur



**AL16RM1** profil LED  
L 1000mm, couvercle blanc opal

prix par pièce:  
**CHF 30.00**

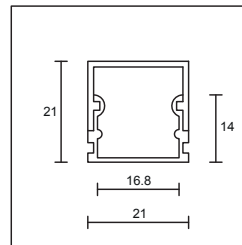
**AL16RM2** profil LED  
L 2000mm, couvercle blanc opal

**CHF 60.00**

**AL16RM3** profil LED  
L 3000mm, couvercle blanc opal

**CHF 90.00**

*puissance max. 19.2W/m*  
pour bande LED jusqu'à 16mm largeur



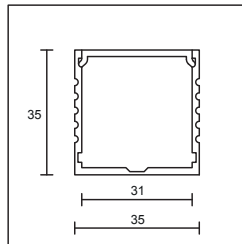

**AL16SM2** profil LED  
L 2000mm, couvercle blanc opal

prix par pièce:  
**CHF 60.00**

**AL16SM3** profil LED  
L 3000mm, couvercle blanc opal

**CHF 90.00**

*puissance max. 19.2W/m*  
pour bande LED jusqu'à 16mm largeur



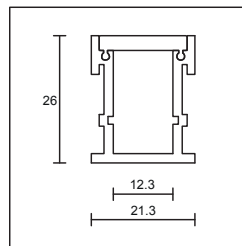

**AL35-AM2** profil LED  
L 2000mm, couvercle blanc opal

prix par pièce:  
**CHF 80.00**

**AL35-AM3** profil LED  
L 3000mm, couvercle blanc opal

**CHF 120.00**

*puissance max. 22W/m*  
pour bande LED jusqu'à 30mm largeur



**MC-2126M2** profil LED pour sol  
L 2000mm, couvercle blanc opal

prix par pièce:  
**CHF 55.00**

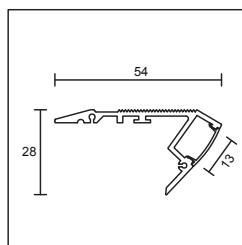

**MC-2126M3** profil LED pour sol  
L 3000mm, couvercle blanc opal

**CHF 82.00**

**MC-2126M4** profil LED pour sol  
L 4000mm, couvercle blanc opal

**CHF 110.00**

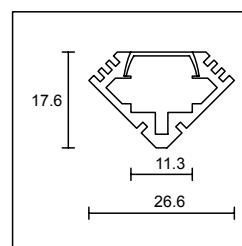
*puissance max. 9.6W/m IP67*  
pour bande LED jusqu'à 11mm largeur



**AL-ST2M2** profil LED pour marches  
L 2000mm, couvercle blanc opal

prix par pièce:  
**CHF 87.00**

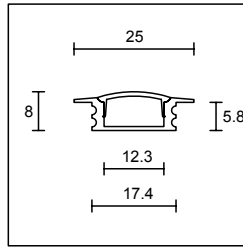
*puissance max. 14.4W/m*  
pour bande LED jusqu'à 12mm largeur



**AL11M3** profil LED  
L 3000mm, couvercle blanc opal

prix par pièce:  
**CHF 70.00**

*puissance max. 19.2W/m*  
pour bande LED jusqu'à 11mm largeur



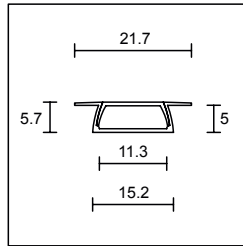
**LP351M3** profil LED encastrable  
L 2000mm, couvercle blanc opal

prix par pièce:  
**CHF 31.00**

**LP351M3** profil LED encastrable  
L 2000mm, couvercle blanc opal

**CHF 47.00**

*puissance max. 14.4W/m*  
pour bande LED jusqu'à 11mm largeur



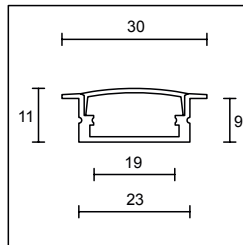
**LP350M2** profil LED encastrable  
L 2000mm, couvercle blanc opal

prix par pièce:  
**CHF 31.00**

**LP350M2** profil LED encastrable  
L 2000mm, couvercle blanc opal

**CHF 47.00**

*puissance max. 14.4W/m*  
pour bande LED jusqu'à 11mm largeur



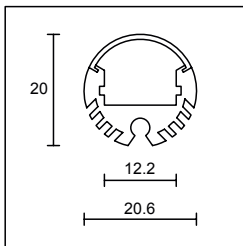
**LP352M2** profil LED encastrable  
L 2000mm, couvercle blanc opal

prix par pièce:  
**CHF 48.00**

**LP352M2** profil LED encastrable  
L 2000mm, couvercle blanc opal

**CHF 72.00**

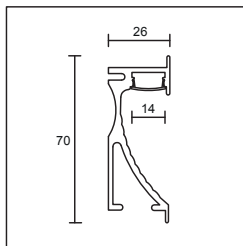

*puissance max. 19.2W/m*  
pour bande LED jusqu'à 18mm largeur



**AL24M2** profil LED  
L 2000mm, couvercle blanc opal

prix par pièce:  
**CHF 55.00**

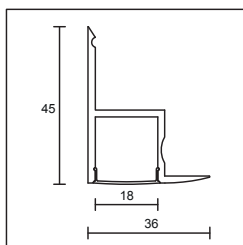

*puissance max. 14.4W/m*  
pour bande LED jusqu'à 11mm largeur



**LP303M2** profil LED pour murs  
L 2000mm, couvercle blanc opal

prix par pièce:  
**CHF 118.00**

*puissance max. 14.4W/m*  
pour bande LED jusqu'à 13mm largeur  
(identique avec profil ALW-1M2)



**LP302M2** profil LED pour plafond  
L 2000mm, couvercle blanc opal

prix par pièce:  
**CHF 66.00**

**LP302M3** profil LED pour plafond  
L 3000mm, couvercle blanc opal









**CHF 99.00**

*puissance max. 14.4W/m*  
pour bande LED jusqu'à 13mm largeur

**Remarque:** les longueurs spécifiées des profils LED sont approximatives. Les couvercles en plastique opale ont parfois différentes longueurs de jusqu'à 5mm par rapport aux profils en aluminium. Si le profil en aluminium et le couvercle en plastique doivent être exactement de la même longueur, il faut les couper.

no. d'article	LED's	coupe tous les:	volt (DC)	watt	température de couleur	largeur	prix / mètre	prix / bobine à 5m
---------------	-------	-----------------	-----------	------	------------------------	---------	--------------	--------------------

### LED Bänder für Innenanwendung (IP20)

	5630A63W-24C	SMD5630 126/m 2500lm/m	56mm	24V	22W/m	w (2900-3100K)	12mm	76.00	304.00*
	5630A63N-24C					n (4000-4500K)			
	5630A63P-24C					p (6000-6500K)			
	5630A35W24C	SMD5630 70/m 2000lm/m	100mm	24V	15W/m	w (2700-3000K)	10mm	65.00	260.00*
	5630A35N24C					n (4000-4200K)			
	5630A35P24C					p (6000-6500K)			
	2835A60SWW-12	SMD2835 120/m 1800lm/m	25mm	12V	19.2W/m	ww (2600-2700K)	10mm	36.00	144.00*
	2835A60SW-12					w (2900-3100K)			
	2835A60SN-12					n (4000-4500K)			
	2835A60SP-12					p (6000-6500K)			
	2835A60SW-24	SMD2835 120/m 1800lm/m	50mm	24V	19.2W/m	w (2900-3100K)	10mm	36.00	144.00*
	2835A60SN-24					n (4000-4500K)			
	2835A60SP-24					p (6000-6500K)			
	2835A30SWW-12	SMD2835 60/m 1200lm/m	50mm	12V	14.4W/m	ww (2600-2700K)	10mm	24.00	96.00*
	2835A30SW-12					w (2900-3100K)			
	2835A30SN-12					n (4000-4500K)			
	2835A30SP-12					p (6000-6500K)			
	2835A30SW-24	SMD2835 60/m 1200lm/m	100mm	24V	14.4W/m	w (2900-3100K)	10mm	24.00	96.00*
	2835A30SN-24					n (4000-4500K)			
	2835A30SP-24					p (6000-6500K)			
	3528A60SA-W12	SMD3528 120/m 1200lm/m	25mm	12V	14.4W/m	w (2900-3100K)	10mm	34.00	136.00*
	3528A60SA-N12					n (4000-4500K)			
	3528A60SA-P12					p (6000-6500K)			
	3528A39SWW-24	SMD3528 78/m 740lm/m	76mm	24V	9.4W/m	ww (2600-2700K)	8mm	25.00	100.00*
	3528A39SW-24					w (2900-3100K)			
	3528A39SN-24					n (4000-4500K)			
	3528A39SP-24					p (6000-6500K)			

Toutes les bandes LED ont un CRI (Ra) > 90, sauf F5630A35W avec un CRI (Ra) > 80.

ww = blanc extra chaud, w = blanc chaud, n = blanc nature, p = blanc froid



\*Prix forfait pour bobines entiers, sans traitement par nous, dans l'emballage original.

no. d'article	LED's	coupe tous les:	volt (DC)	watt	température de couleur	largeur	prix / mètre	prix / bobine à 5m
---------------	-------	-----------------	-----------	------	------------------------	---------	--------------	--------------------

### Bandes LED pour l'intérieur, couleur de LED variable (IP20)

	3528A60T-H12	SMD2835 120/m 1500lm/m	25mm	12V	19.2W/m	2500 - 6000K variabel CCT	10mm	54.00	216.00*
	3528A60T-H24	SMD3528 120/m 1500lm/m	50mm	24V	19.2W/m	2500 - 6000K variabel CCT	10mm	54.00	216.00*
	QL-CTLT-Y	LED recepteur, 4 canaux, alimentation 12V/24V DC, max. 6A par canal, opération avec telecommande no. QL-REM-B (2,4GMHz) mesures: 84 x 45 x 21mm							44.00
	QL-REM-B	télécommande à 4-canaux, CCT, pour controlleur no. QL-CTLT-Y, pour sélectionner les couleurs 2500°K - 6000°K							29.00
	QL-CTLT-R-EU	commande à 2-canaux pour encastrer, pour mixer les couleurs des bandes LED 2500°K - 6000°K, pour ccontrolleur no. QL-CTLT-Y (4A par canal)							69.00

### Bandes LED pour l'intérieur, pliable (IP20)

	3528A30S-W12	SMD3528 60/m 570lm/m	50mm	12V	7.2W/m	w (2900-3100K)	8mm	24.00	96.00*
	3528A30S-N12					n (4000-4500K)			
	3528A30S-P12					p (5000-6500K)			
	3528A30S-W24	SMD3528 60/m 570lm/m	100mm	24V	7.2W/m	w (2900-3100K)	8mm	24.00	96.00*
	3528A30S-N24					n (4000-4500K)			
	3528A30S-P24					p (5000-6500K)			

### Bandes LED pour l'extérieur, étanche à l'eau (IP67)





	2835C30SWW-12C	SMD2835 60/m 1100lm/m	50mm	12V	14.4W/m	ww (2600-2700K)	13mm	28.00	112.00*
	2835C30SW-12C					w (2900-3100K)			
	2835C30SN-12C					nw (4000-4500K)			
	2835C30SP-12C					pw (6000-6500K)			
	2835C30SWW-24C	SMD2835 60/m 1100lm/m	100mm	24V	14.4W/m	ww (2600-2700K)	13mm	28.00	112.00*
	2835C30SW-24C					w (2900-3100K)			
	2835C30SN-24C					n (4000-4500K)			
	2835C30SP-24C					p (6000-6500K)			
	3528C60W-12	SMD3528 120/m 800lm/m	25mm	12V	9.6W/m	w (2900-3100K)	8mm	28.00	112.00*
	3528C60N-12					nw (4000-4500K)			
	3528C60P-12					pw (6000-6500K)			
	3528C60W-24	SMD3528 120/m 800lm/m	50mm	24V	9.6W/m	w (2900-3100K)	8mm	28.00	112.00*
	3528C60N-24					nw (4000-4500K)			
	3528C60P-24					pw (6000-6500K)			




Toutes les bandes LED ont un CRI (Ra) ≥ 90.

ww = blanc extra chaud, w = blanc chaud, n = blanc nature, p = blanc froid



\*Prix forfait pour bobines entiers, sans traitement par nous, dans l'emballage original.



no d'art.	tension	puissance	dimen. (mm)	IP	description	prix / pièce
-----------	---------	-----------	-------------	----	-------------	--------------

	85469	12V	12W	D=65, H=27	IP64	<ul style="list-style-type: none"> <li>- CE, RoHS, REACH, classe de protection II</li> <li>- protection contre court-circuit, surcharge et surtension</li> <li>- pas de charge minimale</li> <li>- primaire et secondaire 1 entré / 1 sortie de câbles</li> <li>- primaire 100-240V</li> </ul>	36.00	
	85470	12V	36W	110x35x25	IP64		60.00	
	85475	24V	36W	110x35x25	IP64			
	85471	12V	60W	163x45x33	IP64		71.00	
	85476	24V	60W	163x45x33	IP64			
	85461	12V	58W	176x68x39	IP67		<ul style="list-style-type: none"> <li>- compensation du courant déwatté intégré</li> <li>- CE, SELV, RoHS</li> <li>- protection contre court-circuit, surcharge et surtension</li> <li>- pas de charge minimale</li> <li>- primaire et secondaire 1 entré / 1 sortie de câbles</li> <li>- primaire 100-277V</li> </ul>	159.00
	85451	24V	75W	176x68x39	IP67			159.00
	85462	12V	99W	222x68x39	IP67			179.00
	85452	24V	100W	222x68x39	IP67	179.00		
	85463	12V	132W	222x68x39	IP67	189.00		
	85453	24V	151W	222x68x39	IP67	189.00		
	85464	12V	160W	244x68x39	IP67	242.00		
	85455	24V	200W	205x80x34	IP67	242.00		


	QL-SWF A-60-12	12V	60W	196x47x36	IP67	<ul style="list-style-type: none"> <li>- CE, RoHS</li> <li>- protection contre court-circuit, surcharge et surtension</li> <li>- primaire et secondaire 1 entré / 1 sortie de câbles</li> <li>- primaire 190-264V / 170-250V respectivement 180-250V</li> </ul>	73.00
	QL-SWF A-150-12	12V	150W	220x95x53	IP67		155.00
	QL-SNF P-30-12	12V	30W	87x49x30	IP20	<ul style="list-style-type: none"> <li>- CE, RoHS, classe de protection II</li> <li>- protection contre court-circuit, surcharge et surtension</li> <li>- primaire et secondaire 1 entré / 1 sortie de câbles</li> <li>- primaire 110-240V</li> </ul>	40.00
	QL-SNF P-60-12	12V	60W	122x54x34	IP20		49.00

no. d'article	volt	watt	dimen. (mm)	IP	description	prix / pièce
---------------	------	------	-------------	----	-------------	--------------

	CLG-060-24	24V	60W	175x62x39	IP67	- entrée universelle - boîtier en aluminium - protection contre court-circuit, surcharge et surtension - primaire 100-240V	142.00
	CLG-100-24	24V	96W	222x68x39	IP67		179.00

 	HLG-060H-24A	24V	60W	171x62x37	IP67	- entrée universelle - boîtier en aluminium - protection contre court-circuit, surcharge et surtension - primaire 100-240V	108.00
	HLG-080H-12A	12V	60W	196x62x39	IP67		126.00
	HLG-080H-24A	24V	81W	196x62x39	IP67		126.00
	HLG-120H-12A	12V	120W	220x68x39	IP67		160.00
	HLG-120H-24A	24V	120W	220x68x39	IP67		160.00
	HLG-150H-12A	12V	150W	228x68x39	IP67		165.00
	HLG-150H-24A	24V	150W	228x68x39	IP67		165.00
	HLG-185H-12A	12V	156W	228x68x39	IP67		191.00
	HLG-185H-24A	24V	185W	228x68x39	IP67		191.00
	HLG-240H-12A	12V	192W	244x68x39	IP67		225.00
	HLG-240H-24A	24V	240W	244x68x39	IP67		225.00
	HLG-320H-12A	12V	265W	252x90x44	IP67		310.00
	HLG-320H-24A	24V	320W	252x90x44	IP67		310.00
	HLG-480H-24A	24V	480W	262x125x44	IP67		463.00
HLG-600H-12A	12V	480W	280x144x49	IP67	690.00		

## élément variateur LED

	MULTI DIMM	élément variateur LED	150x50x25	IP20	- CE, RoHS	148.00	
	alimentation: tension constante 12V ou 24V maximale						
	sortie: max. 12V/144W 24V/288W						
	dimmable avec variateur DALI, avec variateur 1-10V ou par bouton-poussoir						

Tous les prix sont indiqués en Francs Suisses, sans TVA.  
 Nous nous réservons le droit de modifier nos prix et modèles sans préavis.  
 Seulement nos conditions de ventes et de livraisons son valable.  
 Fautes d'impression sous réserve.  
 Août 2018

**nowoline**  
 Flughofstrasse 56  
 CH - 8152 Glattbrugg

Fon 044 874 20 20  
 Fax 044 874 20 30  
 mail info@nowoline.ch  
 net www.nowoline.ch